

# Rynek pracy w Lublinie




**340 727**

Liczba mieszkańców  
[2015 r.]


**61,6%**

Odsetek mieszkańców  
w wieku produkcyjnym  
[2015 r.]



**56,0%**

Współczynnik aktywności  
zawodowej w woj. lubelskim  
[2015 r.]



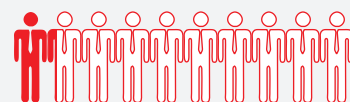
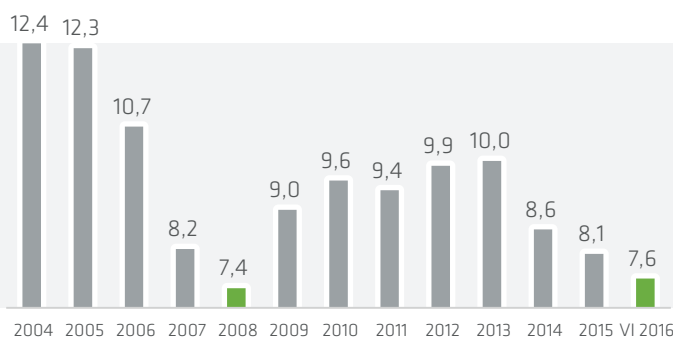
**4 060,14 zł**

Tyle wyniosło przeciętne  
miesięczne wynagrodzenie brutto  
w 2015 r. w Lublinie, stanowiąc



**97,8%**  
średniej dla Polski.

W czerwcu 2016 r. stopa bezrobocia rejestrowanego w Lublinie wyniosła **7,6%**. W ciągu ostatnich 18 lat niższa wystąpiła jedynie w 2008 r. i wyniosła **7,4%**.



W woj. lubelskim obecnie **jedna osoba na dziesięć** pozostaje bez pracy.

Liczba zarejestrowanych osób  
bezrobotnych w latach 2010-2016  
w Lublinie zmniejszyła się o

**17,5%**



**5,5%**

O tyle wzrosła liczba  
podmiotów gospodarczych  
w latach 2010-2016 w Lublinie.



**43 922**

Podmioty gospodarcze  
wpisane do rejestru REGON  
[2015 r.]



**45**

Inwestorzy na terenie  
SSE Euro-Park Mielec  
Podstrefy Lublin  
[30.06.2016 r.]



**2 792**

Miejsca pracy na terenie  
SSE Euro-Park Mielec  
Podstrefy Lublin  
[30.06.2016 r.]



**1 703**

Nowoutworzone miejsca  
pracy na terenie  
Podstrefy Lublin  
[30.06.2016 r.]